

Technická specifikace polykarbonátových desek

Popis	Speciální zámkové panely
Šířka	600 mm
Délka	3000 / 4000 mm
Tloušťka	10 mm
Hmotnost	2,0 kg/m ²
Struktura	2 stěny, 5 komor
Průchod světla	62 % (±5%) čirá (zmatnělá)
Prostup tepla, hodnota U	2,3 W/m ² K
Koeficient roztažnosti	0,065 mm/m °C
Rádus prohnutí za studena	2000 mm/min.
UV ochrana ¹	oboustranná
Teplotní odolnost	-40° C / +120° C
Rozšířená smluvní záruka	10 let

¹ Dbejte, prosím, instrukcí uvedených na ochranné fólii polykarbonátových desek!



Rozšiřující modul 120 cm

Popis a způsob skládání

- Skládá se z nosníku (vaznice), okapového žlabu, nástěnné konzoly, 2 krokví, 2 desek a jednoho sloupku
- Vždy se umísťuje do středu, nelze umístit na konec
- Možnosti rozšíření 5,46 m širokých modulů u 3 m nebo 4 m střechy.

1 Modul:	5,46 m + 1,2 m = 6,66 m
2 Moduly:	5,46 m + 2 x 1,2 m = 7,86 m
3 Moduly:	5,46 m + 3 x 1,2 m = 9,06 m
4 Moduly:	5,46 m + 4 x 1,2 m = 10,26 m
5 Modulů:	5,46 m + 5 x 1,2 m = 11,46 m atd.



Příklad střechy 5,46 m + 1,20 m = 6,66 m šířka celkem

Provedení a rozměry	3,06 m hloubka (vhodná pro typ C)	4,06 m hloubka (vhodná pro typ F)
Rozměry	1,2 x 3,06 m	1,2 x 4,06 m
Plocha	3,67 m ²	4,87 m ²
Hmotnost	31 kg	38 kg
Kód výrobku - bílá	4293703	4293706
Kód výrobku - antr.	4293713	4293716



Dutinkové zámkové 10 mm panely jsou odstíněné povrchem opálové barvy pro optimální rozptyl světla. Propustnost světla byla snížena na 62 % (± 5%).



Změny motivů a modelů vyhrazeny. Zobrazené příslušenství není součástí dodávky. Všechny uvedené hodnoty a rozměry jsou přibližné. Zobrazené barvy se mohou z technických důvodů lišit od původních barev. Technické změny vyhrazeny.

Další produkty z našeho sortimentu

Kromě hliníkových pergol Terrassendach Original najdete v naší nabídce ještě spoustu dalších produktů pro stavbu, byt a zahradu.

- **Bitumenové vlnité desky Guttanit** pro střechu a stěny v různých provedeních i barvách.
- **Asfaltové šindele Guttatec** s mnohostrannými možnostmi využití v různých tvarech a barvách.
- **Nopové fólie Guttabeta Star** pro maximální ochranu základového zdiva, penetrační vrstvy a dalších komponent základů.
- **Profilové desky Guttagliss** z polykarbonátu s dobrými izolačními vlastnostmi, odolností a vhodným příslušenstvím pro pokládku.
- **Dutinkové (komůrkové) desky Guttagliss** z polykarbonátu se skvělými izolačními vlastnostmi, odolností a vhodným vhodnými pokládacími systémy z umělé hmoty nebo hliníku.
- **Dutinkové komůrkové desky Guttagliss Peneel a Easy Click** z PVC nebo polykarbonátu se spojením pero-drážka.
- **Zatravnovací tvárnice Guttagarden** pro „zelené“ řešení parkování, příjezdových cest nebo zpevnění ploch.
- **Obloukové polykarbonátové skleníky** - odolná konstrukce ve spojení se zakrytím z komůrkového polykarbonátu vytváří ideální prostor pro vaše rostliny.



gutta[®]
www.gutta.cz | info@gutta.cz


Gutta[®] Hliníková pergola Terrassendach Original



gutta[®]




10
LET
ZÁRUKA
gutta



Jako parkovací stání pro auto

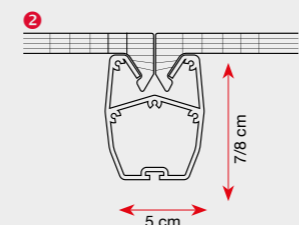
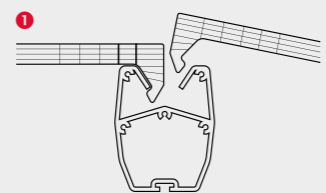
Výhody a vlastnosti

- Dodáno komplet i s montážním materiálem do nezateplené fasády
- Snadná montáž, vše do sebe jednoduše zapadá
- Hliníkové profily s antikorozním nástřikem
- Integrovaný okap s bočními vývody
- Zastřešení z velmi odolných 10 mm polykarbonátových desek
- UV ochrana. Odolný vůči krupobití
- Sněhová zátěž: **
Modely 3 m hluboké: 150 kg/m²
Modely 4 m hluboké: 100 kg/m²



Ve směru příčniku 1 i krokve 2 možnost posunu stojny až o 60 cm

Jednoduchá a intuitivní montáž - vše do sebe zapadá

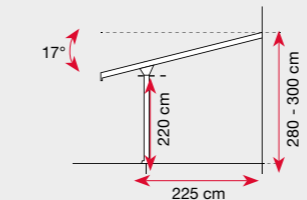
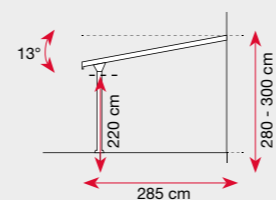


10 mm silný komůrkový polykarbonát
zavaknete do mezer na krokvích

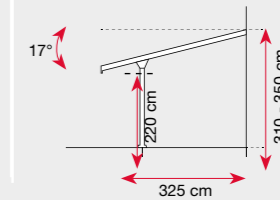
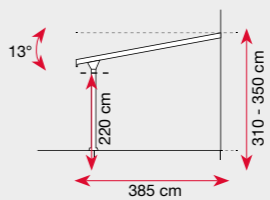
Krokve: (středové/krajní)
Šířka 5 cm
Výška 7/8 cm

Stěnový držák:
Výška 10 cm
Tloušťka 5,5 cm

Modely hluboké 3 m:



Modely hluboké 4 m:

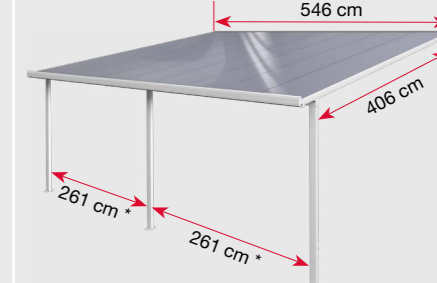
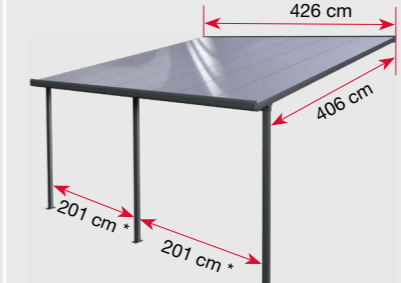
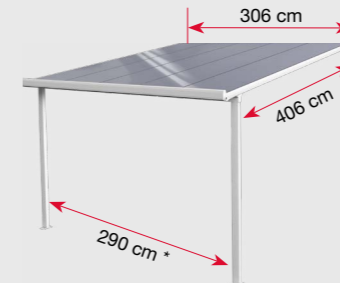
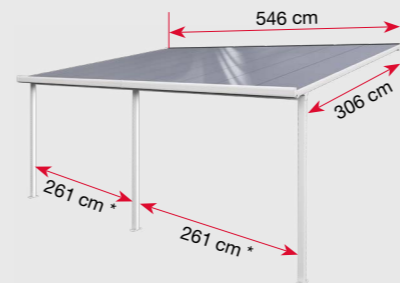
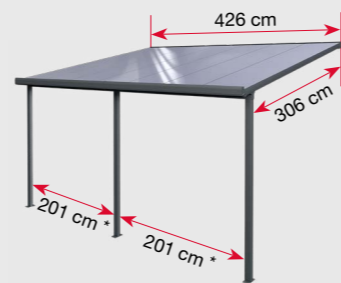
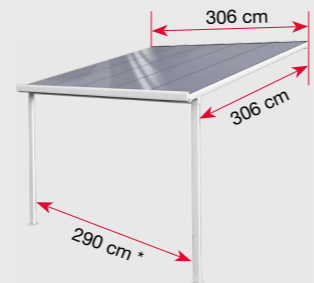


Prizpůsobitelná montáž s variabilní výškou
hřebene a posuvnými nosnými sloupky.

Stojny:
Šířka 8 cm
Tloušťka 4 cm
Výška 220 cm

Průběžná výška na okapu se mění v
závislosti na sklonu střechy.

Provedení a rozměry



Provedení	Typ A	Typ B	Typ C	Typ D	Typ E	Typ F
Rozměry	3,06 x 3,06 m	4,26 x 3,06 m	5,46 x 3,06 m	3,06 x 4,06 m	4,26 x 4,06 m	5,46 x 4,06 m
Plocha	9,36 m ²	13,03 m ²	16,70 m ²	12,42 m ²	17,30 m ²	22,17 m ²
Počet nosných sloupků	2	3	3	2	3	3
Počet PC desek	5	7	9	5	7	9
Celková hmotnost	68 kg	98 kg	128 kg	96 kg	128 kg	156 kg
Limitní nosnost sněhu	150 kg/m ²	150 kg/m ²	150 kg/m ²	100 kg/m ²	100 kg/m ²	100 kg/m ²
Kód výrobku - bílá	4293103	4293106	4293109	4293112	4293115	4293118
Kód výrobku - antracit	4293153	4293156	4293159	4293162	4293165	4293168

* Při zarovnaném ukončení vnějších nosných sloupků. Při posunu (vždy max. 60 cm) se přiměřeně zmenšuje vzájemná vzdálenost.