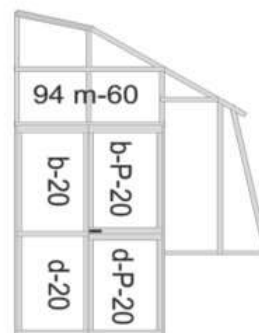
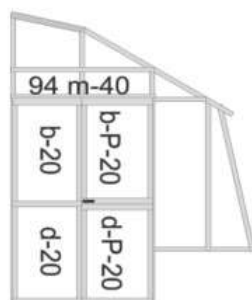
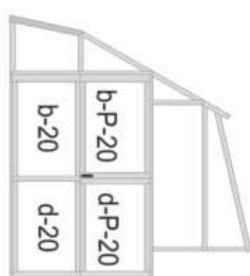
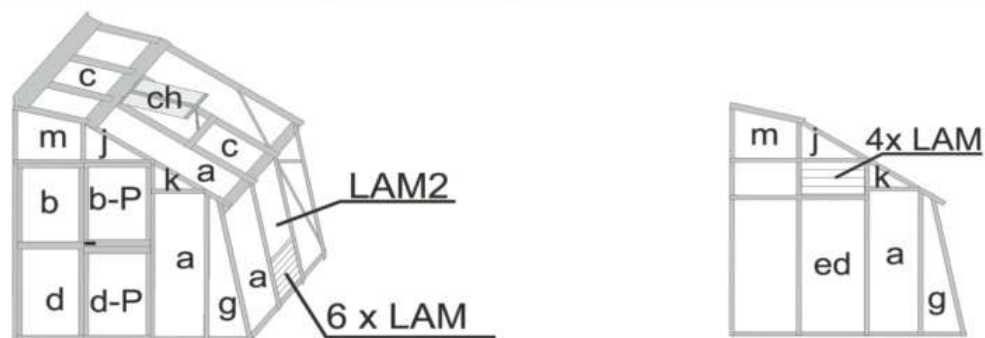


Seznam výplní pro skleník Primus D

PRIMUS výplně

celá tabule (střecha, boky,čela)	450 x 1420	94 a
dveře horní	450 x 710	94 b
P-dveře horní	450 x 660	94 b-P
okno	416 x 700	94 ch
pod okno, střecha M,D	450 x 605	94 c
dveře dolní	450 x 825	94 d
P-dveře dolní	450 x 775	94 d-P
zadní čelo dolní	515 x 1310	94 ed
zadní čelo - okno	480 x 318	94 fo
klín – píšťala L,D,C,M pravý	385 x 1410	94 g
klín – píšťala L,D,C,M levý	385 x 1410	94 g
trojúhelník větší v čele pravý	440 x 245	94 j
trojúhelník větší v čele levý	440 x 245	94 j
trojúhelník menší v čele pravý	395x 222	94 k
trojúhelník menší v čele levý	395x 222	94 k
nadedveřní díl pro D,M pravý	360 x 515	94 m
nadedveřní díl pro D,M levý	360 x 515	94 m
dveře horní prodloužené	450 x 810	94 b-20
P-dveře horní prodloužené	450 x 760	94 b-P-20
dveře dolní prodloužené	450 x 925	94 d-20
P-dveře dolní prodloužené	450 x 875	94 d-P-20
nad lamelové okno	450 x 805	94 LAM2
prodloužené dveře o 400mm - nad dveřmi	515x153	94 m-40
prodloužené dveře o 600mm - nad dveřmi	515x353	94 m-60
lamela zadního okna	98 x 475	94 LAM ZO
lamela bočního okna	98 x 417	94 LAM
výplň boční police	300 x 1407	94 POL
výplň bočního stolu	600 x 1407	94 ST



Označené jsou PRAVÉ výplně m, j, k, g