





3 ZPŮSOBY PŘIPEVNĚNÍ ZÁSTĚNY NA BALKON



1. Stahovací pásky:

Montáž spočívá v prokládání stahovacích pásek skrz polyratanové proužky a následném připevnění k zábradlí. Pásky přichyťte k zastěně každých 10-15 cm.



2. Čalounické svorky:

V případě, že chcete zastínění upevnit na dřevo nebo OSB desky, můžete k připevnění jednoduše použít čalounickou sešíváčku.



3. Šrouby:

Další způsob připevnění je pomocí šroubů anebo hřebíků. Zástěny budou vypadat lépe, pokud šroubek nebo hřebík umístíte pod polyratanový proužek. Ten pak poslouží jako krytka hlavy šroubku/hřebíku.



Dům a zahrada Ježek s.r.o.
Ledce 99, 330 14 Ledce u Plzně

www.zahradajezeck.cz

+ 420 601 170 990


info@zahradajezeck.cz



Návod od Jéži

POLYRATANOVÁ ZÁSTĚNA OBECNÉ INFORMACE


Zástěny se vyrábí tkaním polyratanových proužků. Polyratan je známý svou výdrží a odolností vůči povětrnostním podmínkám, jako například vlhkosti, mrazu, sněhu, dešti nebo UV záření.



Polyratan je vyroben z polyethylenu. Tento materiál se používá k balení potravin a barviv. Zástěna je tepelně svařena po celé své ploše, proto je možné ji řezat/stříhat do jakéhokoli tvaru.




Zástěna je dostatečně flexibilní, proto ji můžete ohýbat dle potřeby.



ÚDRŽBA

Zástěna nevyžaduje žádnou speciální údržbu.
Stačí ji občas vyčistit houbičkou nebo kartáčkem s použitím běžného čisticího prostředku.
Po umytí stačí pouze otřít do sucha hadrem.

Nepoužívejte bělidlo, kyselinu ani rozpouštědlo.



Dům a zahrada Ježek s.r.o.
Ledce 99, 330 14 Ledce u Plzně

www.zahradajezeck.cz
+ 420 601 170 990
info@zahradajezeck.cz