


Bestway®



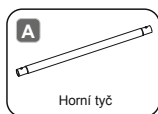
UŽIVATELSKÁ PŘÍRUČKA

bestwaycorp.com/support

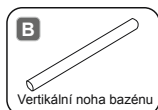
Navštivte kanál YouTube společnosti Bestway 



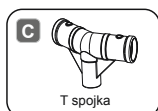
STEEL PRO™



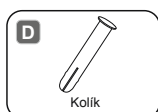
VELIKOST	POLOŽKA Č.	KÓD DÍLU	MNOŽ.
3.05 m x 66 cm (10' x 26")	#56985	P04398	10
3.05 m x 76 cm (10' x 30")	#56677 / #56678 #56679	P04398	10
3.66 m x 76 cm (12' x 30")	#56681 / #56680 #56706	P04398	12



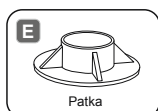
VELIKOST	POLOŽKA Č.	KÓD DÍLU	MNOŽ.
3.05 m x 66 cm (10' x 26")	#56985	P04503	10
3.05 m x 76 cm (10' x 30")	#56677 / #56678 #56679	P04399	10
3.66 m x 76 cm (12' x 30")	#56681 / #56680 #56706	P04399	12



VELIKOST	POLOŽKA Č.	KÓD DÍLU	MNOŽ.
3.05 m x 66 cm (10' x 26")	#56985	P04400	10
3.05 m x 76 cm (10' x 30")	#56677 / #56678 #56679	P04400	10
3.66 m x 76 cm (12' x 30")	#56681 / #56680 #56706	P04401	12



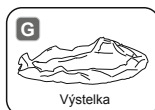
VELIKOST	POLOŽKA Č.	KÓD DÍLU	MNOŽ.
3.05 m x 66 cm (10' x 26")	#56985	P61020ASS16	22
3.05 m x 76 cm (10' x 30")	#56677 / #56678 #56679	P61020ASS16	22
3.66 m x 76 cm (12' x 30")	#56681 / #56680 #56706	P61020ASS16	26



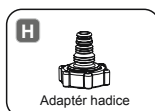
VELIKOST	POLOŽKA Č.	KÓD DÍLU	MNOŽ.
3.05 m x 66 cm (10' x 26")	#56985	P61010ASS16	10
3.05 m x 76 cm (10' x 30")	#56677 / #56678 #56679	P61010ASS16	10
3.66 m x 76 cm (12' x 30")	#56681 / #56680 #56706	P61010ASS16	12



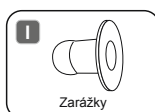
VELIKOST	POLOŽKA Č.	KÓD DÍLU	MNOŽ.
3.05 m x 66 cm (10' x 26")	#56985	P04429	22
3.05 m x 76 cm (10' x 30")	#56677 / #56678 #56679	P04429	22
3.66 m x 76 cm (12' x 30")	#56681 / #56680 #56706	P04429	26



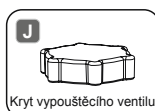
VELIKOST	POLOŽKA Č.	KÓD DÍLU	MNOŽ.
3.05 m x 66 cm (10' x 26")	#56985	P04504	1
3.05 m x 76 cm (10' x 30")	#56677 / #56678 #56679	P04453	1
3.66 m x 76 cm (12' x 30")	#56681 / #56680 #56706	P04457	1



VELIKOST	POLOŽKA Č.	KÓD DÍLU	MNOŽ.
3.05 m x 66 cm (10' x 26")	#56985	P6H1419ASS16	1
3.05 m x 76 cm (10' x 30")	#56677 / #56678 #56679	P6H1419ASS16	1
3.66 m x 76 cm (12' x 30")	#56681 / #56680 #56706	P6H1419ASS16	1

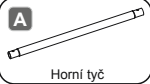


VELIKOST	POLOŽKA Č.	KÓD DÍLU	MNOŽ.
3.05 m x 66 cm (10' x 26")	#56985	P6C1418ASS19	2
3.05 m x 76 cm (10' x 30")	#56677 / #56678 #56679	P6C1418ASS19	2
3.66 m x 76 cm (12' x 30")	#56681 / #56680 #56706	P6C1418ASS19	2

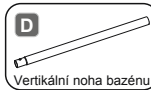


VELIKOST	POLOŽKA Č.	KÓD DÍLU	MNOŽ.
3.05 m x 66 cm (10' x 26")	#56985	P6H1158ASS16	1
3.05 m x 76 cm (10' x 30")	#56677 / #56678 #56679	P6H1158ASS16	1
3.66 m x 76 cm (12' x 30")	#56681 / #56680 #56706	P6H1158ASS16	1

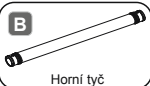
STEEL PRO MAX™



VELIKOST	POLOŽKA Č.	KÓD DÍLU	MNOŽ.
3.05 m x 76 cm (10' x 30")	#56406 / #56407 #56408	P04740	10
3.66 m x 76 cm (12' x 30")	#56416 / #56417	P04740	12
3.66 m x 1.00 m (12' x 39.5")	#56260 / #56418 #56419	P04402	12
3.66 m x 1.00 m (12' x 39.5")	#56709 / #56731	P04408	12
3.66 m x 1.22 m (12' x 48")	#56420 / #56421	P04402	12
4.27 m x 84 cm (14' x 33")	#56595 / #56597	/	0
4.27 m x 1.07 m (14' x 42")	#56949 / #56950	/	0
4.57 m x 1.07 m (15' x 42")	#56488 / #56686	/	0
4.57 m x 1.22 m (15' x 48")	#56438 / #56439	/	0
5.49 m x 1.22 m (18' x 48")	#56462 / #56463	/	0



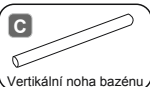
VELIKOST	POLOŽKA Č.	KÓD DÍLU	MNOŽ.
3.05 m x 76 cm (10' x 30")	#56406 / #56407 #56408	/	0
3.66 m x 76 cm (12' x 30")	#56416 / #56417	/	0
3.66 m x 1.00 m (12' x 39.5")	#56260 / #56418 #56419	/	0
3.66 m x 1.00 m (12' x 39.5")	#56709 / #56731	/	0
3.66 m x 1.22 m (12' x 48")	#56420 / #56421	/	0
4.27 m x 84 cm (14' x 33")	#56595 / #56597	P61791ASS18	14
4.27 m x 1.07 m (14' x 42")	#56949 / #56950	P61792ASS18	14
4.57 m x 1.07 m (15' x 42")	#56488 / #56686	P61792ASS18	15
4.57 m x 1.22 m (15' x 48")	#56438 / #56439	P61794ASS18	15
5.49 m x 1.22 m (18' x 48")	#56462 / #56463	P61799ASS18	18



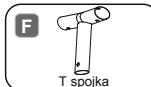
VELIKOST	POLOŽKA Č.	KÓD DÍLU	MNOŽ.
3.05 m x 76 cm (10' x 30")	#56406 / #56407 #56408	/	0
3.66 m x 76 cm (12' x 30")	#56416 / #56417	/	0
3.66 m x 1.00 m (12' x 39.5")	#56260 / #56418 #56419	/	0
3.66 m x 1.00 m (12' x 39.5")	#56709 / #56731	/	0
3.66 m x 1.22 m (12' x 48")	#56420 / #56421	/	0
4.27 m x 84 cm (14' x 33")	#56595 / #56597	P61793ASS18	14
4.27 m x 1.07 m (14' x 42")	#56949 / #56950	P61793ASS18	14
4.57 m x 1.07 m (15' x 42")	#56488 / #56686	P61793ASS18	15
4.57 m x 1.22 m (15' x 48")	#56438 / #56439	P61793ASS18	15
5.49 m x 1.22 m (18' x 48")	#56462 / #56463	P61798ASS18	18



VELIKOST	POLOŽKA Č.	KÓD DÍLU	MNOŽ.
3.05 m x 76 cm (10' x 30")	#56406 / #56407 #56408	P04404	10
3.66 m x 76 cm (12' x 30")	#56416 / #56417	P04741	12
3.66 m x 1.00 m (12' x 39.5")	#56260 / #56418 #56419	P04405	12
3.66 m x 1.00 m (12' x 39.5")	#56709 / #56731	P04410	12
3.66 m x 1.22 m (12' x 48")	#56420 / #56421	P04405	12
4.27 m x 84 cm (14' x 33")	#56595 / #56597	/	0
4.27 m x 1.07 m (14' x 42")	#56949 / #56950	/	0
4.57 m x 1.07 m (15' x 42")	#56488 / #56686	/	0
4.57 m x 1.22 m (15' x 48")	#56438 / #56439	/	0
5.49 m x 1.22 m (18' x 48")	#56462 / #56463	/	0



VELIKOST	POLOŽKA Č.	KÓD DÍLU	MNOŽ.
3.05 m x 76 cm (10' x 30")	#56406 / #56407 #56408	P04403	10
3.66 m x 76 cm (12' x 30")	#56416 / #56417	P04403	12
3.66 m x 1.00 m (12' x 39.5")	#56260 / #56418 #56419	P04406	12
3.66 m x 1.00 m (12' x 39.5")	#56709 / #56731	P04409	12
3.66 m x 1.22 m (12' x 48")	#56420 / #56421	P04407	12
4.27 m x 84 cm (14' x 33")	#56595 / #56597	/	0
4.27 m x 1.07 m (14' x 42")	#56949 / #56950	/	0
4.57 m x 1.07 m (15' x 42")	#56488 / #56686	/	0
4.57 m x 1.22 m (15' x 48")	#56438 / #56439	/	0
5.49 m x 1.22 m (18' x 48")	#56462 / #56463	/	0



VELIKOST	POLOŽKA Č.	KÓD DÍLU	MNOŽ.
3.05 m x 76 cm (10' x 30")	#56406 / #56407 #56408	/	0
3.66 m x 76 cm (12' x 30")	#56416 / #56417	/	0
3.66 m x 1.00 m (12' x 39.5")	#56260 / #56418 #56419	/	0
3.66 m x 1.00 m (12' x 39.5")	#56709 / #56731	/	0
3.66 m x 1.22 m (12' x 48")	#56420 / #56421	/	0
4.27 m x 84 cm (14' x 33")	#56595 / #56597	P61790ASS18	14
4.27 m x 1.07 m (14' x 42")	#56949 / #56950	P61790ASS18	14
4.57 m x 1.07 m (15' x 42")	#56488 / #56686	P61790ASS18	15
4.57 m x 1.22 m (15' x 48")	#56438 / #56439	P61795ASS18	15
5.49 m x 1.22 m (18' x 48")	#56462 / #56463	P61800ASS18	18

G

Kolk

VELIKOST	POLOŽKA Č.	KÓD DÍLU	MNOŽ.
3.05 m x 76 cm (10' x 30")	#56406 / #56407 #56408	P61783ASS18	22
3.66 m x 76 cm (12' x 30")	#56416 / #56417	P61783ASS18	26
3.66 m x 1.00 m (12' x 39.5")	#56260 / #56418 #56419	P61783ASS18	26
3.66 m x 1.00 m (12' x 39.5")	#56709 / #56731	P61783ASS18	26
3.66 m x 1.22 m (12' x 48")	#56420 / #56421	P61783ASS18	26
4.27 m x 84 cm (14' x 33")	#56595 / #56597	P61796ASS18	30
4.27 m x 1.07 m (14' x 42")	#56949 / #56950	P61796ASS18	30
4.57 m x 1.07 m (15' x 42")	#56488 / #56686	P61796ASS18	32
4.57 m x 1.22 m (15' x 48")	#56438 / #56439	P61796ASS18	32
5.49 m x 1.22 m (18' x 48")	#56462 / #56463	P61754ASS18	38

H

Paška

VELIKOST	POLOŽKA Č.	KÓD DÍLU	MNOŽ.
3.05 m x 76 cm (10' x 30")	#56406 / #56407 #56408	P61785ASS18	10
3.66 m x 76 cm (12' x 30")	#56416 / #56417	P61785ASS18	12
3.66 m x 1.00 m (12' x 39.5")	#56260 / #56418 #56419	P61785ASS18	12
3.66 m x 1.00 m (12' x 39.5")	#56709 / #56731	P61785ASS18	12
3.66 m x 1.22 m (12' x 48")	#56420 / #56421	P61785ASS18	12
4.27 m x 84 cm (14' x 33")	#56595 / #56597	P61797ASS18	14
4.27 m x 1.07 m (14' x 42")	#56949 / #56950	P61797ASS18	14
4.57 m x 1.07 m (15' x 42")	#56488 / #56686	P61797ASS18	15
4.57 m x 1.22 m (15' x 48")	#56438 / #56439	P61797ASS18	15
5.49 m x 1.22 m (18' x 48")	#56462 / #56463	P61802ASS18	18

I

Těsnění kolíku

VELIKOST	POLOŽKA Č.	KÓD DÍLU	MNOŽ.
3.05 m x 76 cm (10' x 30")	#56406 / #56407 #56408	P61755ASS18	22
3.66 m x 76 cm (12' x 30")	#56416 / #56417	P61755ASS18	26
3.66 m x 1.00 m (12' x 39.5")	#56260 / #56418 #56419	P61755ASS18	26
3.66 m x 1.00 m (12' x 39.5")	#56709 / #56731	P61755ASS18	26
3.66 m x 1.22 m (12' x 48")	#56420 / #56421	P61755ASS18	26
4.27 m x 84 cm (14' x 33")	#56595 / #56597	P61755ASS18	30
4.27 m x 1.07 m (14' x 42")	#56949 / #56950	P61755ASS18	30
4.57 m x 1.07 m (15' x 42")	#56488 / #56686	P61755ASS18	32
4.57 m x 1.22 m (15' x 48")	#56438 / #56439	P61755ASS18	32
5.49 m x 1.22 m (18' x 48")	#56462 / #56463	P61755ASS18	38

J

Výstelka

VELIKOST	POLOŽKA Č.	KÓD DÍLU	MNOŽ.
3.05 m x 76 cm (10' x 30")	#56406 / #56407 #56408	P04461	1
3.66 m x 76 cm (12' x 30")	#56416 / #56417	P04465	1
3.66 m x 1.00 m (12' x 39.5")	#56260 / #56418 #56419	56418ASS19	1
3.66 m x 1.00 m (12' x 39.5")	#56709 / #56731	P04493	1
3.66 m x 1.22 m (12' x 48")	#56420 / #56421	56420ASS19	1
4.27 m x 84 cm (14' x 33")	#56595 / #56597	56595ASS19	1
4.27 m x 1.07 m (14' x 42")	#56949 / #56950	P04415	1
4.57 m x 1.07 m (15' x 42")	#56488 / #56686	56488ASS19	1
4.57 m x 1.22 m (15' x 48")	#56438 / #56439	56438ASS19	1
5.49 m x 1.22 m (18' x 48")	#56462 / #56463	56462ASS19	1

K

Adaptér hadice

VELIKOST	POLOŽKA Č.	KÓD DÍLU	MNOŽ.
3.05 m x 76 cm (10' x 30")	#56406 / #56407 #56408	P6H1419ASS16	1
3.66 m x 76 cm (12' x 30")	#56416 / #56417	P6H1419ASS16	1
3.66 m x 1.00 m (12' x 39.5")	#56260 / #56418 #56419	P6H1419ASS16	1
3.66 m x 1.00 m (12' x 39.5")	#56709 / #56731	P6H1419ASS16	1
3.66 m x 1.22 m (12' x 48")	#56420 / #56421	P6H1419ASS16	1
4.27 m x 84 cm (14' x 33")	#56595 / #56597	P6H1419ASS16	1
4.27 m x 1.07 m (14' x 42")	#56949 / #56950	P6H1419ASS16	1
4.57 m x 1.07 m (15' x 42")	#56488 / #56686	P6H1419ASS16	1
4.57 m x 1.22 m (15' x 48")	#56438 / #56439	P6H1419ASS16	1
5.49 m x 1.22 m (18' x 48")	#56462 / #56463	P6H1419ASS16	1

L

Držák nápojů

VELIKOST	POLOŽKA Č.	KÓD DÍLU	MNOŽ.
3.05 m x 76 cm (10' x 30")	#56406 / #56407 #56408	P04411	2
3.66 m x 76 cm (12' x 30")	#56416 / #56417	P04411	2
3.66 m x 1.00 m (12' x 39.5")	#56260 / #56418 #56419	/	0
3.66 m x 1.00 m (12' x 39.5")	#56709 / #56731	/	0
3.66 m x 1.22 m (12' x 48")	#56420 / #56421	/	0
4.27 m x 84 cm (14' x 33")	#56595 / #56597	/	0
4.27 m x 1.07 m (14' x 42")	#56949 / #56950	/	0
4.57 m x 1.07 m (15' x 42")	#56488 / #56686	/	0
4.57 m x 1.22 m (15' x 48")	#56438 / #56439	/	0
5.49 m x 1.22 m (18' x 48")	#56462 / #56463	/	0

M

Zarážky

VELIKOST	POLOŽKA Č.	KÓD DÍLU	MNOŽ.
3.05 m x 76 cm (10" x 30")	#56406 / #56407 #56408	P6C1418ASS19	2
3.66 m x 76 cm (12" x 30")	#56416 / #56417	P6C1418ASS19	2
3.66 m x 1.00 m (12" x 39.5")	#56260 / #56418 #56419	P6C1418ASS19	2
3.66 m x 1.00 m (12" x 39.5")	#56709 / #56731	P6C1418ASS19	2
3.66 m x 1.22 m (12" x 48")	#56420 / #56421	P6C1418ASS19	2
4.27 m x 84 cm (14" x 33")	#56595 / #56597	P6C1418ASS19	2
4.27 m x 1.07 m (14" x 42")	#56949 / #56950	P6C1418ASS19	3
4.57 m x 1.07 m (15" x 42")	#56488 / #56686	P6C1418ASS19	2
4.57 m x 1.22 m (15" x 48")	#56438 / #56439	P6C1418ASS19	2
5.49 m x 1.22 m (18" x 48")	#56462 / #56463	/	0

N

Kryt vypouštěcího ventilu

VELIKOST	POLOŽKA Č.	KÓD DÍLU	MNOŽ.
3.05 m x 76 cm (10" x 30")	#56406 / #56407 #56408	P6H1158ASS16	1
3.66 m x 76 cm (12" x 30")	#56416 / #56417	P6H1158ASS16	1
3.66 m x 1.00 m (12" x 39.5")	#56260 / #56418 #56419	P6H1158ASS16	1
3.66 m x 1.00 m (12" x 39.5")	#56709 / #56731	P6H1158ASS16	1
3.66 m x 1.22 m (12" x 48")	#56420 / #56421	P6H1158ASS16	1
4.27 m x 84 cm (14" x 33")	#56595 / #56597	P6H1158ASS16	1
4.27 m x 1.07 m (14" x 42")	#56949 / #56950	P6H1158ASS16	1
4.57 m x 1.07 m (15" x 42")	#56488 / #56686	P6H1158ASS16	1
4.57 m x 1.22 m (15" x 48")	#56438 / #56439	P6H1158ASS16	1
5.49 m x 1.22 m (18" x 48")	#56462 / #56463	P6H1158ASS16	1

O

Regulační ventil

VELIKOST	POLOŽKA Č.	KÓD DÍLU	MNOŽ.
3.05 m x 76 cm (10" x 30")	#56406 / #56407 #56408	/	0
3.66 m x 76 cm (12" x 30")	#56416 / #56417	/	0
3.66 m x 1.00 m (12" x 39.5")	#56260 / #56418 #56419	/	0
3.66 m x 1.00 m (12" x 39.5")	#56709 / #56731	/	0
3.66 m x 1.22 m (12" x 48")	#56420 / #56421	/	0
4.27 m x 84 cm (14" x 33")	#56595 / #56597	/	0
4.27 m x 1.07 m (14" x 42")	#56949 / #56950	/	0
4.57 m x 1.07 m (15" x 42")	#56488 / #56686	/	0
4.57 m x 1.22 m (15" x 48")	#56438 / #56439	/	0
5.49 m x 1.22 m (18" x 48")	#56462 / #56463	P6(H1)510ASS16	2

P

Sítko vstupu vody

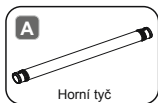
VELIKOST	POLOŽKA Č.	KÓD DÍLU	MNOŽ.
3.05 m x 76 cm (10" x 30")	#56406 / #56407 #56408	/	0
3.66 m x 76 cm (12" x 30")	#56416 / #56417	/	0
3.66 m x 1.00 m (12" x 39.5")	#56260 / #56418 #56419	/	0
3.66 m x 1.00 m (12" x 39.5")	#56709 / #56731	/	0
3.66 m x 1.22 m (12" x 48")	#56420 / #56421	/	0
4.27 m x 84 cm (14" x 33")	#56595 / #56597	/	0
4.27 m x 1.07 m (14" x 42")	#56949 / #56950	/	0
4.57 m x 1.07 m (15" x 42")	#56488 / #56686	/	0
4.57 m x 1.22 m (15" x 48")	#56438 / #56439	/	0
5.49 m x 1.22 m (18" x 48")	#56462 / #56463	P6H1317ASS16	1

Q

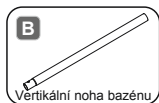
Sítko výstupu vody

VELIKOST	POLOŽKA Č.	KÓD DÍLU	MNOŽ.
3.05 m x 76 cm (10" x 30")	#56406 / #56407 #56408	/	0
3.66 m x 76 cm (12" x 30")	#56416 / #56417	/	0
3.66 m x 1.00 m (12" x 39.5")	#56260 / #56418 #56419	/	0
3.66 m x 1.00 m (12" x 39.5")	#56709 / #56731	/	0
3.66 m x 1.22 m (12" x 48")	#56420 / #56421	/	0
4.27 m x 84 cm (14" x 33")	#56595 / #56597	/	0
4.27 m x 1.07 m (14" x 42")	#56949 / #56950	/	0
4.57 m x 1.07 m (15" x 42")	#56488 / #56686	/	0
4.57 m x 1.22 m (15" x 48")	#56438 / #56439	/	0
5.49 m x 1.22 m (18" x 48")	#56462 / #56463	P6H1323ASS16	1

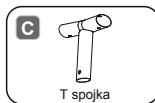
POWER STEEL™



VELIKOST	POLOŽKA Č.	KÓD DÍLU	MNOŽ.
4.27 m x 1.07 m (14' x 42")	#56664 / #56665	P61769ASS18	14
4.88 m x 1.22 m (16' x 48")	#56725 / #56726	P04737	16
4.88 m x 1.22 m (16' x 48")	#56666 / #56667	P04737	16
5.49 m x 1.22 m (18' x 48")	#56976 / #56977	P61775ASS18	18
4.27 m x 1.22 m (14' x 48")	#56443 / #56444	P61676ASS17	14
4.27 m x 1.22 m (14' x 48")	#56993 / #56994	P61676ASS17	14
4.88 m x 1.22 m (16' x 48")	#56451 / #56453	P04739	16
4.88 m x 1.22 m (16' x 48")	#56966 / #56965	P04739	16
5.49 m x 1.32 m (18' x 52")	#56884 / #56886	P61684ASS17	18
6.10 m x 1.32 m (20' x 52")	#56881 / #56883	P61684ASS17	20
6.71 m x 1.32 m (22' x 52")	#56887 / #56889	P61684ASS17	22



VELIKOST	POLOŽKA Č.	KÓD DÍLU	MNOŽ.
4.27 m x 1.07 m (14' x 42")	#56664 / #56665	P61770ASS18	14
4.88 m x 1.22 m (16' x 48")	#56725 / #56726	P04736	16
4.88 m x 1.22 m (16' x 48")	#56666 / #56667	P04736	16
5.49 m x 1.22 m (18' x 48")	#56976 / #56977	P61776ASS18	18
4.27 m x 1.22 m (14' x 48")	#56443 / #56444	P61343ASS16	14
4.27 m x 1.22 m (14' x 48")	#56993 / #56994	P61343ASS16	14
4.88 m x 1.22 m (16' x 48")	#56451 / #56453	P61343ASS16	16
4.88 m x 1.22 m (16' x 48")	#56966 / #56965	P61343ASS16	16
5.49 m x 1.32 m (18' x 52")	#56884 / #56886	P61352ASS16	18
6.10 m x 1.32 m (20' x 52")	#56881 / #56883	P61352ASS16	20
6.71 m x 1.32 m (22' x 52")	#56887 / #56889	P61352ASS16	22



VELIKOST	POLOŽKA Č.	KÓD DÍLU	MNOŽ.
4.27 m x 1.07 m (14' x 42")	#56664 / #56665	P61771ASS18	14
4.88 m x 1.22 m (16' x 48")	#56725 / #56726	P04738	16
4.88 m x 1.22 m (16' x 48")	#56666 / #56667	P04738	16
5.49 m x 1.22 m (18' x 48")	#56976 / #56977	P61777ASS18	18
4.27 m x 1.22 m (14' x 48")	#56443 / #56444	P61757ASS18	14
4.27 m x 1.22 m (14' x 48")	#56993 / #56994	P61757ASS18	14
4.88 m x 1.22 m (16' x 48")	#56451 / #56453	P61757ASS18	16
4.88 m x 1.22 m (16' x 48")	#56966 / #56965	P61757ASS18	16
5.49 m x 1.32 m (18' x 52")	#56884 / #56886	P61761ASS18	18
6.10 m x 1.32 m (20' x 52")	#56881 / #56883	P61763ASS18	20
6.71 m x 1.32 m (22' x 52")	#56887 / #56889	P61763ASS18	22



VELIKOST	POLOŽKA Č.	KÓD DÍLU	MNOŽ.
4.27 m x 1.07 m (14' x 42")	#56664 / #56665	P61754ASS18	30
4.88 m x 1.22 m (16' x 48")	#56725 / #56726	P61754ASS18	34
4.88 m x 1.22 m (16' x 48")	#56666 / #56667	P61754ASS18	34
5.49 m x 1.22 m (18' x 48")	#56976 / #56977	P61759ASS18	38
4.27 m x 1.22 m (14' x 48")	#56443 / #56444	P61754ASS18	30
4.27 m x 1.22 m (14' x 48")	#56993 / #56994	P61754ASS18	30
4.88 m x 1.22 m (16' x 48")	#56451 / #56453	P61754ASS18	34
4.88 m x 1.22 m (16' x 48")	#56966 / #56965	P61754ASS18	34
5.49 m x 1.32 m (18' x 52")	#56884 / #56886	P61759ASS18	38
6.10 m x 1.32 m (20' x 52")	#56881 / #56883	P61759ASS18	42
6.71 m x 1.32 m (22' x 52")	#56887 / #56889	P61759ASS18	46

E

Patka

VELIKOST	POLOŽKA Č.	KÓD DÍLU	MNOŽ.
4.27 m x 1.07 m (14' x 42")	#56664 / #56665	P61756ASS18	14
4.88 m x 1.22 m (16' x 48")	#56725 / #56726	P61756ASS18	16
4.88 m x 1.22 m (16' x 48")	#56666 / #56667	P61756ASS18	16
5.49 m x 1.22 m (18' x 48")	#56976 / #56977	P61760ASS18	18
4.27 m x 1.22 m (14' x 48")	#56443 / #56444	P61756ASS18	14
4.27 m x 1.22 m (14' x 48")	#56993 / #56994	P61756ASS18	14
4.88 m x 1.22 m (16' x 48")	#56451 / #56453	P61756ASS18	16
4.88 m x 1.22 m (16' x 48")	#56966 / #56965	P61756ASS18	16
5.49 m x 1.32 m (18' x 52")	#56884 / #56886	P61760ASS18	18
6.10 m x 1.32 m (20' x 52")	#56881 / #56883	P61760ASS18	20
6.71 m x 1.32 m (22' x 52")	#56887 / #56889	P61760ASS18	22

G

Výstelka

VELIKOST	POLOŽKA Č.	KÓD DÍLU	MNOŽ.
4.27 m x 1.07 m (14' x 42")	#56664 / #56665	56664ASS19	1
4.88 m x 1.22 m (16' x 48")	#56725 / #56726	P04742	1
4.88 m x 1.22 m (16' x 48")	#56666 / #56667	P04744	1
5.49 m x 1.22 m (18' x 48")	#56976 / #56977	P04424	1
4.27 m x 1.22 m (14' x 48")	#56443 / #56444	56444ASS19	1
4.27 m x 1.22 m (14' x 48")	#56993 / #56994	P04750	1
4.88 m x 1.22 m (16' x 48")	#56451 / #56453	P04746	1
4.88 m x 1.22 m (16' x 48")	#56966 / #56965	P04748	1
5.49 m x 1.32 m (18' x 52")	#56884 / #56886	P04418	1
6.10 m x 1.32 m (20' x 52")	#56881 / #56883	P04420	1
6.71 m x 1.32 m (22' x 52")	#56887 / #56889	P04422	1

F

Těsnění kolíku

VELIKOST	POLOŽKA Č.	KÓD DÍLU	MNOŽ.
4.27 m x 1.07 m (14' x 42")	#56664 / #56665	P61755ASS18	30
4.88 m x 1.22 m (16' x 48")	#56725 / #56726	P61755ASS18	34
4.88 m x 1.22 m (16' x 48")	#56666 / #56667	P61755ASS18	34
5.49 m x 1.22 m (18' x 48")	#56976 / #56977	P61755ASS18	38
4.27 m x 1.22 m (14' x 48")	#56443 / #56444	P61755ASS18	30
4.27 m x 1.22 m (14' x 48")	#56993 / #56994	P61755ASS18	30
4.88 m x 1.22 m (16' x 48")	#56451 / #56453	P61755ASS18	34
4.88 m x 1.22 m (16' x 48")	#56966 / #56965	P61755ASS18	34
5.49 m x 1.32 m (18' x 52")	#56884 / #56886	P61755ASS18	38
6.10 m x 1.32 m (20' x 52")	#56881 / #56883	P61755ASS18	42
6.71 m x 1.32 m (22' x 52")	#56887 / #56889	P61755ASS18	46

H

Adaptér hadice

VELIKOST	POLOŽKA Č.	KÓD DÍLU	MNOŽ.
4.27 m x 1.07 m (14' x 42")	#56664 / #56665	P6H1419ASS16	1
4.88 m x 1.22 m (16' x 48")	#56725 / #56726	P6H1419ASS16	1
4.88 m x 1.22 m (16' x 48")	#56666 / #56667	P6H1419ASS16	1
5.49 m x 1.22 m (18' x 48")	#56976 / #56977	P6H1419ASS16	1
4.27 m x 1.22 m (14' x 48")	#56443 / #56444	P6H1419ASS16	1
4.27 m x 1.22 m (14' x 48")	#56993 / #56994	P6H1419ASS16	1
4.88 m x 1.22 m (16' x 48")	#56451 / #56453	P6H1419ASS16	1
4.88 m x 1.22 m (16' x 48")	#56966 / #56965	P6H1419ASS16	1
5.49 m x 1.32 m (18' x 52")	#56884 / #56886	P6H1419ASS16	1
6.10 m x 1.32 m (20' x 52")	#56881 / #56883	P6H1419ASS16	1
6.71 m x 1.32 m (22' x 52")	#56887 / #56889	P6H1419ASS16	1



Zarážky

VELIKOST	POLOŽKA Č.	KÓD DÍLU	MNOŽ.
4.27 m x 1.07 m (14' x 42")	#56664 / #56665	P6C1418ASS19	2
4.88 m x 1.22 m (16' x 48")	#56725 / #56726	/	0
4.88 m x 1.22 m (16' x 48")	#56666 / #56667	/	0
5.49 m x 1.22 m (18' x 48")	#56976 / #56977	/	0
4.27 m x 1.22 m (14' x 48")	#56443 / #56444	P6C1418ASS19	2
4.27 m x 1.22 m (14' x 48")	#56993 / #56994	P6C1418ASS19	2
4.88 m x 1.22 m (16' x 48")	#56451 / #56453	/	0
4.88 m x 1.22 m (16' x 48")	#56966 / #56965	/	0
5.49 m x 1.32 m (18' x 52")	#56884 / #56886	/	0
6.10 m x 1.32 m (20' x 52")	#56881 / #56883	/	0
6.71 m x 1.32 m (22' x 52")	#56887 / #56889	/	0



Regulační ventil

VELIKOST	POLOŽKA Č.	KÓD DÍLU	MNOŽ.
4.27 m x 1.07 m (14' x 42")	#56664 / #56665	/	0
4.88 m x 1.22 m (16' x 48")	#56725 / #56726	P6(H1)510ASS16	2
4.88 m x 1.22 m (16' x 48")	#56666 / #56667	P6(H1)510ASS16	2
5.49 m x 1.22 m (18' x 48")	#56976 / #56977	P6(H1)510ASS16	2
4.27 m x 1.22 m (14' x 48")	#56443 / #56444	/	0
4.27 m x 1.22 m (14' x 48")	#56993 / #56994	/	0
4.88 m x 1.22 m (16' x 48")	#56451 / #56453	P6(H1)510ASS16	2
4.88 m x 1.22 m (16' x 48")	#56966 / #56965	P6(H1)510ASS16	2
5.49 m x 1.32 m (18' x 52")	#56884 / #56886	P6(H1)510ASS16	2
6.10 m x 1.32 m (20' x 52")	#56881 / #56883	P6(H1)510ASS16	2
6.71 m x 1.32 m (22' x 52")	#56887 / #56889	P6(H1)510ASS16	2



Kryt vypouštěcího ventilu

VELIKOST	POLOŽKA Č.	KÓD DÍLU	MNOŽ.
4.27 m x 1.07 m (14' x 42")	#56664 / #56665	P6H1158ASS16	1
4.88 m x 1.22 m (16' x 48")	#56725 / #56726	P6H1158ASS16	1
4.88 m x 1.22 m (16' x 48")	#56666 / #56667	P6H1158ASS16	1
5.49 m x 1.22 m (18' x 48")	#56976 / #56977	P6H1158ASS16	1
4.27 m x 1.22 m (14' x 48")	#56443 / #56444	P6H1158ASS16	1
4.27 m x 1.22 m (14' x 48")	#56993 / #56994	P6H1158ASS16	1
4.88 m x 1.22 m (16' x 48")	#56451 / #56453	P6H1158ASS16	1
4.88 m x 1.22 m (16' x 48")	#56966 / #56965	P6H1158ASS16	1
5.49 m x 1.32 m (18' x 52")	#56884 / #56886	P6H1158ASS16	1
6.10 m x 1.32 m (20' x 52")	#56881 / #56883	P6H1158ASS16	1
6.71 m x 1.32 m (22' x 52")	#56887 / #56889	P6H1158ASS16	1



Sítko vstupu vody

VELIKOST	POLOŽKA Č.	KÓD DÍLU	MNOŽ.
4.27 m x 1.07 m (14' x 42")	#56664 / #56665	/	0
4.88 m x 1.22 m (16' x 48")	#56725 / #56726	P6H1317ASS16	1
4.88 m x 1.22 m (16' x 48")	#56666 / #56667	P6H1317ASS16	1
5.49 m x 1.22 m (18' x 48")	#56976 / #56977	P6H1317ASS16	1
4.27 m x 1.22 m (14' x 48")	#56443 / #56444	/	0
4.27 m x 1.22 m (14' x 48")	#56993 / #56994	/	0
4.88 m x 1.22 m (16' x 48")	#56451 / #56453	P6H1317ASS16	1
4.88 m x 1.22 m (16' x 48")	#56966 / #56965	P6H1317ASS16	1
5.49 m x 1.32 m (18' x 52")	#56884 / #56886	P6H1317ASS16	1
6.10 m x 1.32 m (20' x 52")	#56881 / #56883	P6H1317ASS16	1
6.71 m x 1.32 m (22' x 52")	#56887 / #56889	P6H1317ASS16	1



Sítka výstupu vody

VELIKOST	POLOŽKA Č.	KÓD DÍLU	MNOŽ.
4.27 m x 1.07 m (14' x 42")	#56664 / #56665	/	0
4.88 m x 1.22 m (16' x 48")	#56725 / #56726	P6H1323ASS16	1
4.88 m x 1.22 m (16' x 48")	#56666 / #56667	P6H1323ASS16	1
5.49 m x 1.22 m (18' x 48")	#56976 / #56977	P6H1323ASS16	1
4.27 m x 1.22 m (14' x 48")	#56443 / #56444	/	0
4.27 m x 1.22 m (14' x 48")	#56993 / #56994	/	0
4.88 m x 1.22 m (16' x 48")	#56451 / #56453	P6H1323ASS16	1
4.88 m x 1.22 m (16' x 48")	#56966 / #56965	P6H1323ASS16	1
5.49 m x 1.32 m (18' x 52")	#56884 / #56886	P6H1323ASS16	1
6.10 m x 1.32 m (20' x 52")	#56881 / #56883	P6H1323ASS16	1
6.71 m x 1.32 m (22' x 52")	#56887 / #56889	P6H1323ASS16	1

POZNÁMKA: Některé součásti jsou již namontovány na bazénu.

Kontrolní seznam před instalací

- Bazén je nutné postavit na úplně rovnom a hladkém povrchu. Neinstalujte bazén, pokud je povrch nakloněný nebo svažité.
- Vybrané místo musí být schopno rovnoměrně nést celou váhu naplněného bazénu, a to dlouhodobě, po celou dobu jeho instalace, přitom musí být rovinné a předem zbarvené všech předmětů a nečistot, včetně kamenů a větviček.
- Bazén musí být umístěn v dostatečné vzdálenosti od předmětů, které by děti mohly využít k lezení do bazénu.
- Umístěte bazén do blízkosti odpovídajícího odtokového systému, který zvládne odvádět vodu v případě přetečení vody nebo jejího úniku z bazénu. Doporučujeme vybrat místo vzdálené nejméně 6 m od vašeho domu.

Nesprávné podmínky pro instalaci bazénu:

- Na nerovném povrchu může dojít ke zhroucení konstrukce bazénu a vážnému zranění osob nebo ke škodám na majetku. V takovém případě také dojde ke zneplatnění záruky a nebude vyhověno požadavkům na záruční opravu.
- Pro vyrovnání povrchu zkladny nepoužívejte písek, v případě potřeby vykopkejte zeminu.
- Neumísťujte bazén přímo pod elektrické vedení ani pod stromy. Ujistěte se, že pod místem instalace nevedou inženýrské sítě, potrubí nebo kabely.
- Neumísťujte bazén na příjezdových cestách, terasách, vyvýšených místech, šterku nebo asfaltu. Zvolené místo musí být dostatečně pevné, aby odolalo tlaku vody; bláto, písek, měkká/volná půda nebo asfalt nejsou vhodné.
- Trávník či jiná vegetace pod bazémem odumřou a mohou způsobit zápach a sliz, proto doporučujeme z povrchu, kam chcete bazén umístit, veškerou trávu odstranit.
- Vyhnete se místům náchylným k výskytu agresivních rostlin nebo plevele, které mohou prorůst podložkou nebo vnitřní vložkou.

Před instalací:

Společnost Bestway nenese odpovědnost za škody způsobené na bazénu špatným zacházením nebo nedodržení těchto pokynů.

- Rozložte si na zem všechny součásti a zkontrolujte, že jejich počet odpovídá seznamu součástí. Pokud vám nějaká

- součást chybí, bazén nesestavujte a obraťte se na zákaznickou podporu společnosti Bestway.
- Bazén rozložte a ujistěte se, že je správnou stranou nahoře. Nechte je na přímém slunci po dobu 1 hodiny nebo déle, aby byl při sestavování pružnější.
- Umístěte bazén do blízkosti odpovídajícího odtokového systému, který zvládne odvést vodu v případě přetečení bazénu, a zajistěte, aby byl vstup A a výstup B bazénu správně umístěn pro připojení filtračního čerpadla ke zdroji elektrické energie.

POZNÁMKY:

- K napájení čerpadla nepoužívejte prodlužovací kabely.
- Bazén netahejte po zemi, mohou by dojít k jeho poškození.
- U místní samosprávy si ověřte veškeré vyhlášky týkající se oplocení, ohrazení, osvětlení a dalších bezpečnostních požadavků. Zajistěte jejich bezpodmínečné dodržení.
- Pokud je bazén vybaven filtračním čerpadlem, postupujte podle pokynů v příručce tohoto čerpadla.

Schůdky musí odpovídat velikosti bazénu a smí být použity pouze pro vstup a výstup z bazénu. Je zakázáno překračovat povolené zatížení schůdků. Pravidelně kontrolujte, zda jsou schůdky správně sestaveny.

⚠ UPOZORNĚNÍ

Pečlivě si přečtěte, porozumějte a dodržujte všechny pokyny v této uživatelské příručce před tím, než začnete instalovat a používat plavecký bazén. Tato varování, pokyny a bezpečnostní návody se týkají některých rizik rekreace u bazénu, ale nepokrývají všechna rizika a nebezpečí ve všech situacích. Vždy buďte opatrní, používejte zdravý rozum a správně se rozhodujte při jakékoliv vodní aktivitě. Uchovejte tuto příručku pro pozdější potřebu.

Bezpečnost neplavců

- Osoby, které neumí dobře plavat nebo jsou neplavci, musí být pod neustálým, aktivním a pozorným dohledem kompetentní dospělé osoby (pamatujte, že největší počet útonutí je u dětí mladších 5 let).
- Určete kompetentní dospělou osobu pro dohled nad bazénem, kdykoliv je používán.
- Osoby, které neumí dobře plavat, a neplavci musí při používání bazénu používat osobní ochranné pomůcky.
- Pokud se bazén nepoužívá, nebo není nad ním dohled, odstraňte z bazénu a jeho okolí všechny hračky, aby nepřítahovaly pozornost dětí.

Bezpečnostní zařízení

- Abyste zabránili útonutí dětí, doporučuje se zabezpečit přístup k bazénu bezpečnostním zařízením. Abyste předešli lezení dětí na vstupní a výstupní ventil, doporučuje se instalovat zábranu (a zajistit všechny dveře a okna tam, kde je to potřeba), a zabránit tak nepovolaným osobám přístupu k bazénu.
- Zábrany, kryty bazénu, alarmy nebo podobná bezpečnostní zařízení pomáhají, ale nemožou nahradit neustálý a kompetentní dohled dospělé osoby.

Záchranné prostředky

- Doporučuje se mít u bazénu záchranné prostředky (plavací kruh).
- Poblíž bazénu musí být fungující telefon s telefonními čísly pro případ nouze.

Bezpečnostní používání bazénu

- Snažte se, aby se všichni, včetně dětí, naučili plavat.
- Načte se základem první pomoci (včetně srdeční masáže) a pravidelně si tyto znalosti osvěžujte. To může v případě nouze znamenat rozdíl mezi záchranou a smrtelnou nehodou.
- Poučte všechny uživatele bazénu, včetně dětí, jak se mají chovat v případě nouze.
- Nikdy neskákejte do míst, kde je málo vody. Může to vést k vážnému nebo smrtelnému úrazu.
- Nepoužívejte bazén pod vlivem alkoholu nebo léků, které mohou ovlivnit vaše bezpečné používání bazénu.
- Pokud jsou používány kryty bazénu, před vstupem do bazénu je všechny zcela odstraňte.
- Chraňte uživatele před nemocemi přenesenými vodou správným ošetřováním vody a dostatečnou hygienou. Pokyny pro ošetřování vody jsou u uživatelské příručky.
- Chemikálie (pro úpravu vody, čištění a desinfekci) ukládejte mimo dosah dětí.
- Použijte níže uvedené označení. Označení musí být umístěno ve vhodné poloze do vzdálenosti 2 m od bazénu.



V prostředí okolo bazénu mějte děti pod dohledem. Zákaz skákání do vody.

- Odstranitelné schůdky ukládejte na vodorovný povrch.
- Aby se zabránilo úrazům, bez ohledu na to, z jakého materiálu je bazén vyrobený, je třeba povrchy bazénu pravidelně kontrolovat.
- Pravidelně kontrolujte svorníky a šrouby, odstraňujte třísky a ostré hrany, aby nedošlo k úrazu.

UPOZORNĚNÍ: Nenechávejte vypuštěný bazén venku. Prázdný bazén může být deformován a/nebo poškozen větrem.

- Pokud je bazén vybaven filtračním čerpadlem, postupujte podle pokynů v příručce tohoto čerpadla.

UPOZORNĚNÍ! Nepoužívejte čerpadlo, když jsou v bazénu lidé!

- Pokud je bazén vybaven schůdky, postupujte podle pokynů v příručce těchto schůdků.

UPOZORNĚNÍ! Použití plovacího bazénu předpokládá, že bazén dodržovat bezpečnostní pokyny uvedené v příručce pro použití a údržbu. Abyste zabránili utonutí nebo jinému vážnému zranění, věnujte zvláštní pozornost možnostem nečekaného přístupu k bazénu dětmi mladšími než 5 let. Použijte zábrany přístupu k bazénu a v době jejich koupání, zajistěte neustálý dohled dospělou osobou.

Pechlivě přečtěte a uchovejte pro budoucí nahlížení.

Instalace obvykle trvá přibližně 20-30 minut za účasti 2-3 osob. Do odhadu nejsou zahrnuty zemní práce a plnění.

VYBERTE SPRÁVNÉ UMÍSTĚNÍ

POZNÁMKA: Bazén musí být sestaven na úplně rovinném povrchu. Neinstalujte bazén, pokud je povrch nakloněný nebo svažitý.

Správné podmínky pro instalaci bazénu:

- Vybrané místo musí být schopno rovnoměrně nést celou váhu naplněného bazénu, a to dlouhodobě, po celou dobu jeho instalace, přitom musí být rovné a předem zbavené všech předmětů a nečistot, včetně kamenů a větviček.
- Doporučujeme umístit bazén v dostatečné vzdálenosti od předmětů, které by děti mohly využít k lezení do bazénu.

POZNÁMKA: Umístěte bazén do blízkosti odpovídajícího odtokového systému, abyste mohli reagovat na přetečení vody nebo její únik z bazénu.

Nesprávné podmínky pro instalaci bazénu:

- Na nerovném povrchu může dojít ke zhroucení konstrukce bazénu a vážnému zranění osob nebo ke škodám na majetku. V takovém případě také dojde ke zneplatnění záruky a nebude vyhověno požadavkům na záruční opravu.
- Pro vyrovnání povrchu základny nepoužívejte písek, v případě

potřeby vykopajte zeminu.

- Neumístěte bazén přímo pod elektrické vedení nebo stromy. Ujistěte se, že pod místem instalace nevedou inženýrské sítě, potrubí nebo kabely.
 - Neumístěte bazén na příjezdových cestách, terasách, vyvýšených místech, štěrku nebo asfaltu. Zvolené místo musí být dostatečně pevné, aby odolalo tlaku vody; bláto, písek, měkká/volná půda nebo asfalt nejsou vhodné.
 - Trávník či jiná vegetace pod bazémem odumřou a mohou způsobit zápach a sliz, proto doporučujeme odstranit veškerou trávu z povrchu, kam chcete bazén instalovat.
 - Vyhnete se místům náchylným k výskytu agresivních rostlin nebo plevele, které mohou prorůst podložkou nebo vnitřní vložkou.
- POZNÁMKA:** U místní samosprávy si ověřte veškeré vyhlášky týkající se oplocení, ohrazení, osvětlení a dalších bezpečnostních požadavků. Zajistěte jejich bezpodmínečné dodržení.
- POZNÁMKA:** Pokud je bazén vybaven filtračním čerpadlem, postupujte podle pokynů v příručce tohoto čerpadla.
- POZNÁMKA:** Schůdky musí odpovídat velikosti bazénu a smí být použity pouze pro vstup a výstup z bazénu. Je zakázáno

ÚDRŽBA BAZÉNU

Upozornění: Pokud nedodržíte zde uvedené pokyny pro údržbu, můžete ohrozit své zdraví a zvláště zdraví svých dětí. Pro bezpečnost uživatelů je důležité ošetření vody. Nesprávné použití chemikálií může způsobit škody na majetku a úraz.

POZNÁMKA: Čerpadlo nutí vodu obíhat a filtruje drobné částice. Abyste udrželi vodu v bazénu čistou a hygienickou, musíte přidat chemikálie.

1. Nedoporučuje se plnit bazén dešťovou vodou nebo vodou ze studny: tyto vody zpravidla obsahují organické látky, včetně dusičnanů a fosfátů. Doporučuje se plnit bazén vodou z vodovodu.
2. Bazén vždy čistěte a používejte správnou bazénovou chemii. Nehygienická voda vážně ohrožuje zdraví. Pro úpravu vody se doporučuje použít desinfekci, flokulační činidlo, kyselé nebo zásadité chemikálie.
3. PVC bazénovou stěnu pravidelně čistěte neabrazivními kartáči nebo vysavačem bazénu.
4. Během sezóny musí filtrační systém běžet každý den dostatečný počet hodin, aby vyčistil celý objem vody v bazénu.
5. Pravidelně kontrolujte vložku filtru (nebo písek v pískovém filtru) a znečištěnou vložku (nebo písek) vyměňte.
6. Pravidelně kontrolujte šrouby, matice a všechny kovové díly, zda nereziví. Dle potřeby vyměňte.
7. Při dešti kontrolujte, zda hladina vody nestoupá nad určenou výšku. Pokud dojde k přílišnému zvýšení hladiny, část vody vypusťte.
8. Během používání bazénu nezapínejte čerpadlo.
9. Pokud bazén nepoužíváte, zakryjte ho.
10. Při úpravě vody je důležitá hodnota pH.

UPOZORNĚNÍ: Nenechávejte vypuštěný bazén venku. Dobrou kvalitu vody zajišťují následující parametry.

Parametry	Hodnoty
Čistota vody	jasný pohled na dno bazénu
Barva vody	musí být bezbarvá
Zakalení v FNU/NTU	max. 1,5 (nejlépe méně než 0,5)
Koncentrace dusičnanů ve vodě, kterou je bazén plněn v mg/l	max. 20
Celkem organický uhlík (TOC) v mg/l	max. 4,0
Redukční potenciál vůči Ag/AgCl 3,5 KCl v mV	min. 650
Hodnota pH	6,8 až 7,6
Volný aktivní chlór (bez kyseliny kyanurové) v mg/l	0,3 až 1,5
Volný chlór v kombinaci s kyanurovou kyselinou v mg/l	1,0 až 3,0
Kyselina kyanurová v mg/l	max. 100
Kombinovaný chlór v mg/l	max. 0,5 (nejlépe 0,0 mg/l)

UPOZORNĚNÍ: Během používání bazénu nezapínejte čerpadlo. V sezóně aktivního používání bazénu je nutné zapínat filtrační systém každý den na dostatečně dlouhou dobu, aby se stačil přefiltrovat celý objem bazénové vody.

Opravy

Kontrolujte průsaků u ventilů nebo spojů, zkontrolujte podložku na zem, zda není vidět viditelný úbytek vody. Před touto kontrolou nepřidávejte chemikálie.

POZNÁMKA: V případě úniku vody opravte bazén pomocí přiložené opravné přílnavé záplaty pro vnitřní stranu bazénu. Další informace naleznete v seznamu často kladených otázek.

Rozebrání

1. Z vnější strany bazénu odšroubujte proti směru hodinových ručiček krytiku vypouštěcího ventilu a sejměte ji.
2. Připojte adaptér k hadici a druhou stranu hadice umístěte do prostoru, kam budete bazén vypouštět. (Ověřte si místní nařízení pro vypouštění vody.)
3. Po směru hodinových ručiček našroubujte spojku adaptéru hadice na vypouštěcí ventil. Vypouštěcí ventil se otevře a voda bude automaticky vyplavována. Otevřete vypouštěcí ventil na maximum.

UPOZORNĚNÍ: Průtok vody je možné regulovat spojkou

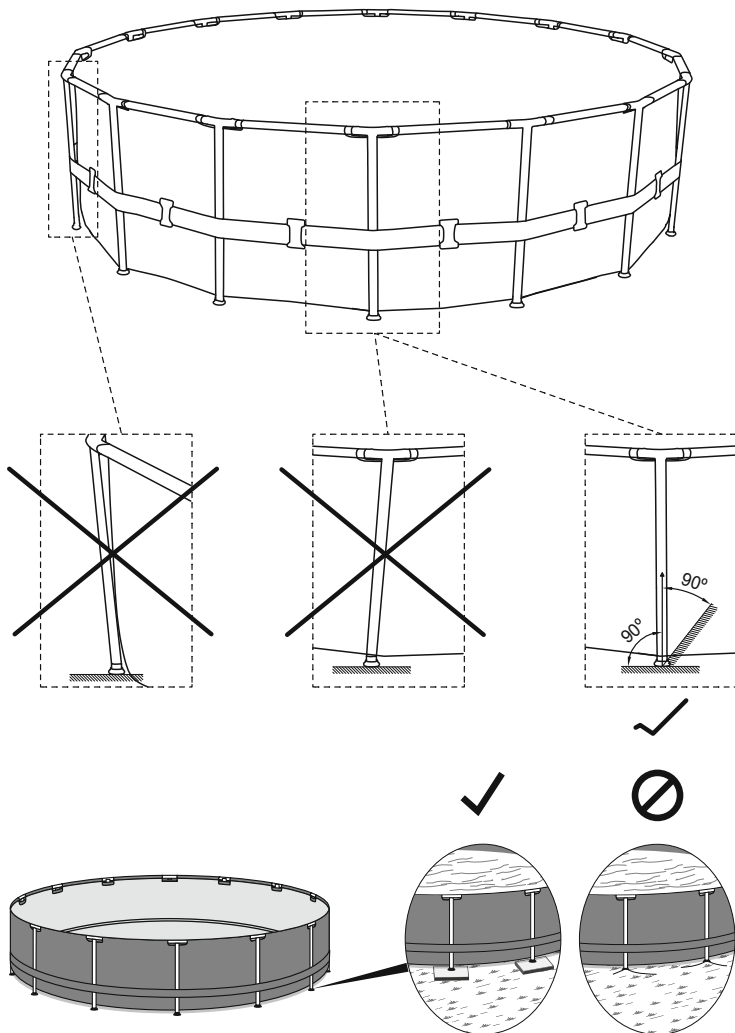
adaptéru hadice.

4. Po vypuštění odšroubujte ovládací kroužek, čímž uzavřete ventil.
5. Odpojte hadici.
6. Našroubujte zpět krytiku vypouštěcího ventilu.
7. Nechte bazén uschnout na vzduchu.

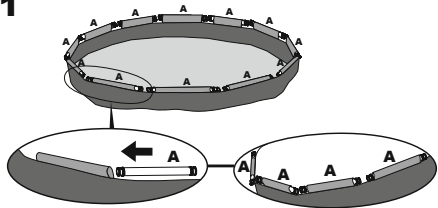
UPOZORNĚNÍ: Nenechávejte vypuštěný bazén venku.

Skladování a příprava na zimu

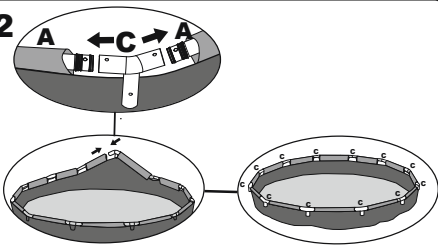
1. Odstraňte z bazénu všechno příslušenství a náhradní díly, uskladněte je čisté a suché.
2. Jakmile je bazén úplně suchý, poprašte ho mastkovým práškem, který zabrání slepení stěn, a opatrně bazén složte. Pokud není bazén úplně suchý, může na něm vzniknout plíseň, která poškodí výtělkou bazénu.
3. Skladujte vnitřní vložku a příslušenství na suchém místě, kde je mírná teplota mezi 5 °C a 38 °C.
4. V průběhu deštivé sezóny skladujte bazén a příslušenství podle výše uvedených pokynů.
5. Nesprávné vypuštění bazénu může způsobit vážné zranění osob nebo škody na majetku.
6. Důrazně doporučujeme demontovat bazén v období mimo sezónu (v zimních měsících). Uložte na suché místo mimo dosah dětí.



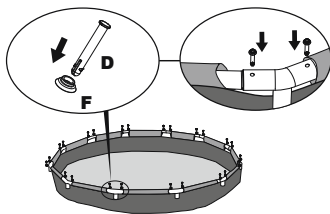
1



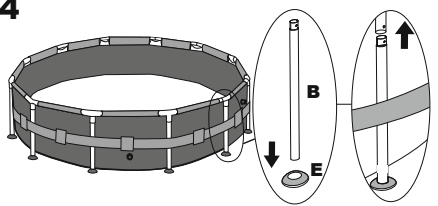
2



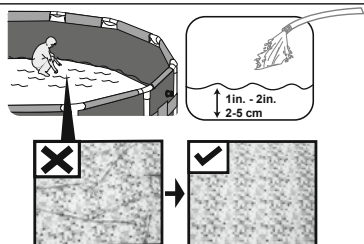
3



4



5



Montáž bez nástrojů

Chcete-li prodloužit životnost bazénu, je důležité před montáží lehce poprášit horní tyč bazénu mastkovým pudrem. Mastkový pudr není součástí dodávky, ale je běžně komerčně dostupný.

Instalace

Společnost Bestway Inflatables nenese odpovědnost za škody způsobené na bazénu špatným zacházením nebo nedodržením těchto pokynů.

1. Rozložte si na zem všechny součásti a zkontrolujte, že jejich počet odpovídá seznamu součástí. Pokud vám chybí nějaká součást, bazén nesestavujte a obraťte se na zákaznickou podporu společnosti Bestway.
2. Bazén rozložte a ujistěte se, že je správnou stranou nahoru. Nechte jej na přímém slunci po dobu 1 hodiny nebo déle, aby byl při sestavování pružnější.
3. Umístěte bazén do blízkosti odpovídajícího odtokového systému, abyste mohli reagovat na přetečení vody, a zajistěte, že je vstup A a výstup B bazénu správně umístěn pro připojení filtračního čerpadla ke zdroji elektrické energie.

POZNÁMKA: K napájení čerpadla nepoužívejte prodlužovací kabely.

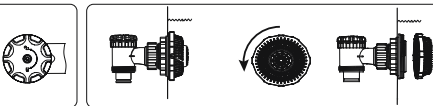
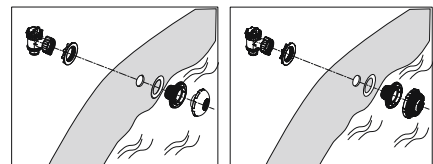
UPOZORNĚNÍ: Bazén netahejte po zemi, mohlo by dojít k jeho poškození.

POZNÁMKA: Po dokončení montáže ocelového rámu bazénu zkontrolujte, že svislé nosníky směřují kolmo k zemi. Pokud nesměřují, může dojít k jejich ohnutí nebo deformaci.

POZNÁMKA: Nohy bazénu by neměly stát na měkkém trávníku. Pokud musíte bazén sestavovat na měkkém povrchu, umístěte pod patky vertikálních podpůrných tyčí dřevěná prkna (nejsou součástí dodávky), která napomohou lepšímu rozložení hmotnosti.

Tato dřevěná prkna musí splňovat dvě podmínky:

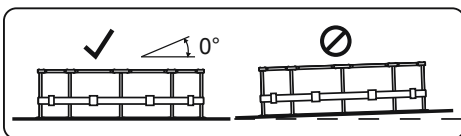
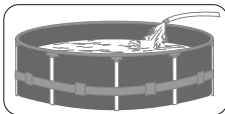
- 1) Jejich tloušťka musí být menší než 1 cm.
- 2) Prkno by se nemělo dotýkat pláště bazénu.



Sestava spojovacího ventilu

U bazénu s přípojovacím ventilem.

POZNÁMKA: Pokud chcete k bazénu pomocí spojovacího ventilu připojit jiné čističky, odmontujte ze spojovacího dílu košík proti nečistotám.



PLNĚNÍ BAZÉNU VODOU

UPOZORNĚNÍ: Během plnění bazénu vodou jej nenechávejte bez dozoru.

1. Naplňte bazén až do 90 % úrovně vody. **NEPŘEPLŇUJTE**, to by mohlo vést ke kolapsu bazénu. V době vydatných dešťů může být potřeba vodu upustit, aby byla zajištěna správná výše hladiny.

2. Po dokončení plnění bazénu zkontrolujte, zda se voda nehromadí u strany bazénu a zda je tedy bazén umístěn vodorovně.

DŮLEŽITÉ: Pokud bazén není vodorovný, vypustte vodu a vyrovnejte podloží úbráním zeminy. Nikdy se nepokoušejte přesouvat bazén i s vodou, může dojít k vážnému zranění nebo k poškození bazénu.

VAROVÁNÍ: V bazénu může být vysoký tlak. Pokud je některá strana bazénu vyboulená nebo nesouměrná, není bazén vodorovný. Boční strany se mohou roztrhnout a voda může náhle uniknout, což povede k vážným zraněním a/nebo škodám na majetku.

3. Kontrolujte prúsaky u ventilů nebo spojů, zkontrolujte podložku na zem, zda není vidět viditelný úbytek vody. Před touto kontrolou nepřidávejte chemikálie.

POZNÁMKA: V případě úniku vody opravte bazén pomocí přiložené opravné přílnavé záplaty pro vnitřní stranu bazénu. Další informace naleznete v seznamu často kladených otázek.



For support please visit us at:
bestwaycorp.com/support

©2019 Bestway Inflatables & Material Corp.

All rights reserved/Tous droits réservés/Todos los derechos reservados/Alle Rechte vorbehalten/Tutti i diritti riservati

®™ Trademarks used in some countries under license to/

Marques ®™ utilisées dans certains pays sous la licence de/

Marcas comerciales ®™ utilizadas en algunos países bajo la licencia de/

®™ Die Warenzeichen werden in einigen Ländern verwendet unter Lizenz der/

®™ Marchi utilizzati in alcuni paesi concessi in licenza a

Bestway Inflatables & Material Corp., No.3065 Cao An Road, Shanghai, 201812, China.

Manufactured, distributed and represented in the European Union by/

Fabriqués, distribués et représentés dans l'Union Européenne par/Fabricado, distribuido y representado en la Unión Europea por/

Hergestellt, vertrieben und in der Europäischen Union vertreten von/Prodotto, distribuito e rappresentato nell'Unione Europea da

Bestway (Europe) S.r.l., Via Resistenza, 5, 20098 San Giuliano Milanese (Milano), Italy

Distributed in North America by/Distribués en Amérique du Nord par/Distribuido en Norteamérica por

Bestway (USA) Inc., 3411 E. Harbour Drive, Phoenix, Arizona 85034, United States of America

Tel: +86 21 69135588 (For U.S. and Canada)

Distributed in Latin America by/Distribués en Amérique latine par/Distribuido en Latinoamérica por/Distribuido na América Latina por

Bestway Central & South America Ltda, Salar Ascotan 1282, Parque Enea, Pudahuel, Santiago, Chile

Distributed in Australia & New Zealand by **Bestway Australia Pty Ltd, 98-104 Carnarvon Street, Silverwater, NSW 2128, Australia**

Tel: Australia: (+61) 29 0371 388; New Zealand: 0800 142 101

Exported by/Exporté par/Exportado por/Exportiert von/Esportato da

Bestway (Hong Kong) International Ltd./Bestway Enterprise Company Limited

Suite 713, 7/Floor, East Wing, Tsim Sha Tsui Centre, 66 Mody Road, Kowloon, Hong Kong

www.bestwaycorp.com

Made in China/Fabriqués en Chine/Fabricado en China/Hergestellt in China/Prodotto in Cina